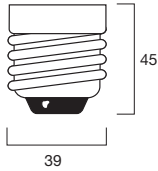
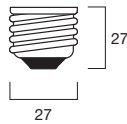


SHP	50W	70W	100W	150W	250W	400W	
L	165	165	178	227	227	292	
D	72	72	78	91	91	122	
SHP-T	50W	70W	100W	150W	250W	400W	1000W
L	156	156	-	211	260	292	400
D	39	39	-	48	48	48	68

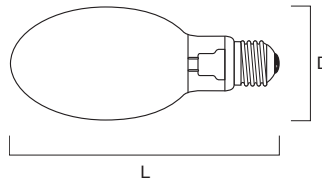
E40



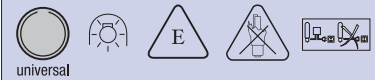
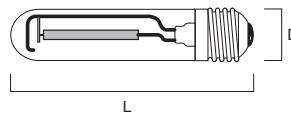
E27



SHP



SHP-T



- Эксклюзивная безрамная конструкция для большей надежности и снижения вероятности ранних отказов
- Большой выбор ламп различной мощности с матовой эллиптической внешней колбой и колбой в форме трубки
- Приятный золотисто-белый свет придает теплый цвет освещаемым объектам
- Высокая световая отдача - до 130 лм/Вт
- Широкое применение для освещения автодорог и жилых кварталов
- Прекрасный выбор для внутреннего и уличного общего освещения промышленных зон заливающим светом



Код заказа	Обозначение	Ватт	Вольт	Ток	Цоколь	Покрытие лампы	Цвет. темп-ра	Световой поток	Кол-во в упаковке
SHP Standard Эллиптические									
0020554	SHP 50W	50Вт	85В	0.76А	E27	Матовое	2050К	3300 лм	40
0020555	SHP 70W	70Вт	90В	0.98А	E27	Матовое	2050К	5800 лм	40
0020563	SHP 100W	100Вт	100В	1.20А	E27	Матовое	2050К	8500 лм	40
0020479	SHP 150W	150Вт	100В	1.80А	E40	Матовое	2050К	14000 лм	12
0020481	SHP 250W	250Вт	100В	3.00А	E40	Матовое	2050К	26000 лм	12
0020484	SHP 400W	400Вт	105В	4.45А	E40	Матовое	2050К	47000 лм	12
SHP-T Standard Трубчатые									
0020455	SHP-T 50W	50Вт	85В	0.76А	E27	Прозрачное	2050К	3500 лм	40
0020457	SHP-T 70W	70Вт	90В	0.98А	E27	Прозрачное	2050К	6000 лм	40
0020480	SHP-T 150W	150Вт	100В	1.80А	E40	Прозрачное	2050К	14500 лм	12
0020482	SHP-T 250W	250Вт	100В	3.00А	E40	Прозрачное	2050К	28000 лм	12
0020485	SHP-T 400W	392Вт	100В	4.60А	E40	Прозрачное	2050К	48000 лм	12
0020504	SHP-T 1000W	960Вт	100В	10.6А	E40	Прозрачное	2050К	130000 лм	4